



Manual de usuario en español Altavoces BlueTooth 5.1 FM/RADIO/SD OG587BT



Características.

Conjunto de altavoces 5.1, Multifunción, con conectividad completa, Bluetooth, Radio FM, Slot tarjeta de memoria, USB.

Muy fácil de manejar con mando a distancia y teclas.

Construido con Li-batería gran capacidad, con mucho tiempo duración para reproducir.

Gran potencia.

Uso muy popular.

Efecto de sonido claro y perfecto.





Anti-polvo, anti-magnético, muy estable.

Estándar bluetooth version 2.1

Teclas funcionamiento.

Panel frontal



-  Interruptor de encendido ON-OFF
-  Botón de reproducción (play) / pausa / función
-  Siguiete pista
-  Pista anterior
- Entrada pendrive USB
- Entrada Tarjeta SD
-

Conectividad de cables de audio.

1. Conecte el enchufe de alimentación de AC al puerto de alimentación.

2. Las letras:

"SL" reflejan posición izquierda del altavoz satélite.

"SR" posición la derecha del altavoz satélite

"CEN" refleja posición del altavoz satélite central

"FL" reflejan posición izquierda del altavoz satélite.

"FR" reflejan la izquierda y la derecha del altavoz satélite.

3. **Entrada AUX**, el cable audio Jack de 3.5mm conecta con dispositivos como teléfono móvil, iPad, tablet, pc, notebook, etc.

4. Compruebe la conexión de los cables mencionados anteriormente, luego encienda el interruptor de encendido "on / off" en el panel trasero del altavoz principal o subwoofer

Encender el altavoz.

Gire el swith o interruptor de energía a la posición "encendido", el indicador de piloto rojo se encenderán, también tendrá el MODO del sonido.

Apague el altavoz.

Gire el interruptor de alimentación a la posición "OFF", el indicador rojo y la pantalla estarán apagados.

Modos Conectividad.

1. Modo Conexión inalámbrica BlueTooth. (batería incorporada y alimentación externa)

Encienda el altavoz.

La pantalla se pondrá funcionar y también sonará el sonido "**BlueTooth Mode**", significa que el sistema está bajo el estado BlueTooth.

Conecte su dispositivo móvil, activando la opción Bluetooth y buscando dispositivos. La primera vez le solicitará código de conexión que será "**0000**" (quizás algunos dispositivos no necesitan código de coincidencia).


El sistema sonará "**El bluetooth conectado con éxito**", el indicador se convertirá en color azul.

Consejos:

- 1) No necesitará ningún código si necesita conectar con este altavoz la vez próxima.
- 2) En caso de búsqueda de altavoz, vuelva a escanear este sistema de altavoces si no puede encontrar.
- 3) Algunos ordenadores y altavoces móviles no necesitan contraseña para conectarse.

2. Conéctese automáticamente.

El sistema de altavoces se puede conectar con el teléfono móvil y otros dispositivos automáticamente si no apaga los dispositivos y los desvincula. La próxima vez, podrá conectarse



automáticamente, solo presione  para reproducir música.

3. Desconecte el bluetooth.


Bajo el modo bluetooth, también puede desconectar el altavoz en el teléfono móvil y el iPad.

4. Desconecte el servicio bluetooth.

Bajo el modo bluetooth, también se puede desconectar en el altavoz móvil y el iPad.

5. Parar, pausar y reanudar. Puede para la música presionando , y reanudar otra vez si presiona  una vez más.

6. Ajuste el volumen y bajos.

Hay dos botones denominados "**VOLUME / BASS**" en la parte posterior de la unidad principal, gire el botón "**VOLUME**" para subir o bajar  el volumen; gire el botón "**BASS**" para ajustar el sonido del bajo, si el sonido de la voz no es lo suficientemente alto, puede subir el volumen por control remoto desde su dispositivo o mando.

7. Selección de la música. (no funciona cuando el cable está conectado)



Pulse para reproducir la pista anterior;




Presione para reproducir la pista siguiente;

Nota: Algunos teléfonos móviles o iPad, quizás no pueden soportar esta función.

8. Modo AUX. (batería incorporada y energía externa)


Encienda el altavoz, conecte el cable de jack 3,5 mm, escuchará "**AUX MODE**" y mostrará "**AUX**" en la pantalla. Presione el botón "play" para reproducir música, los botones y no funcionarán.

 para reproducir o pausar la música.

?

9. Modo de reproducción de la tarjeta SD. (batería incorporada o alimentación externa)


Encienda el altavoz, ingrese la tarjeta SD, el sonido diga "MODO CARD" y reproducirá la música en de la tarjeta SD. También puede utilizar una tarjeta formato micro SD introducida en su adaptador SD.

 Pulse para reproducir o pausar la música.


10. Modo de reproducción USB. (batería incorporada y alimentación externa)

Encienda el altavoz, introduzca el pendrive USB, escuchará "**USB MODE**", mostrará "**USB**" en la pantalla y empezará a reproducir la música del pendrive USB.


Pulse para reproducir la siguiente pista, pulse para reproducir la pista anterior.

 Pulse para reproducir o pausar la música.


11 Modo radio FM. (batería incorporada o alimentación externa)

Presione el botón  brevemente en cualquier modo y cambiará al modo **FM**. Mostrará "FM" y la frecuencia en la pantalla. Mantenga presionando, se pondrá a buscar emisora de radio automáticamente y memorizará la emisora de FM según vaya encontrándolas.



Pulse puede buscar la próxima emisora, Pulse  puede buscar la emisora anterior.



Mantenga presionando el botón  para bajar el volumen hasta silenciar.

Presione  para reproducir o pausar el FM.

Especificaciones.

Modelo :: OG587BT

Potencia de entrada: 100-240VAC

Cable de audio: Φ 3.5mm

Resistencia: 4 Ω

Rango de voltaje: DC9.0V 2A

Potencia de salida: 25W @ DC9V

Frecuencia de audio: 120Hz-18kHz

Tiempo de carga: alrededor de 1-2 horas.

Tiempo de trabajo: alrededor de 53hours (50% volumen)

Versión de Bluetooth: V2.1 + EDR (soporte A2DP y protocolo AVRCP)

Bluetooth Distancia: 10m (Class2, estándar bluetooth)

Rango de frecuencia: 2400-2483MHz

Tamaño del producto:

268 * 158 * 190 milímetro (tamaño del subwoofer)

68 * 70 * 125 mm * 5 (tamaño de los satélites)

Peso neto: 2900 g

Embalaje y accesorios.

Altavoz BlueTooth: 1 altavoz subwoofer + 5 altavoces satelites

Mando a distancia: 1 pcs

Manual y tarjeta de garantía: 1pcs

Notas.

Lea este manual y compruebe que todos los accesorios están incluidos antes de usar el producto.

Para evitar daños, no abra, manipule o aplaste los productos.

Mantenga alejado de fuentes de alta temperaturas, tal fuego, calentador, sol, etc.

No puede mantener el producto en zonas húmedas, agua, líquidos.

Debe cargar el altavoz en el tiempo, si no lo usa durante mucho tiempo.